

## Créer une Bande dessinée pour raconter sa journée.

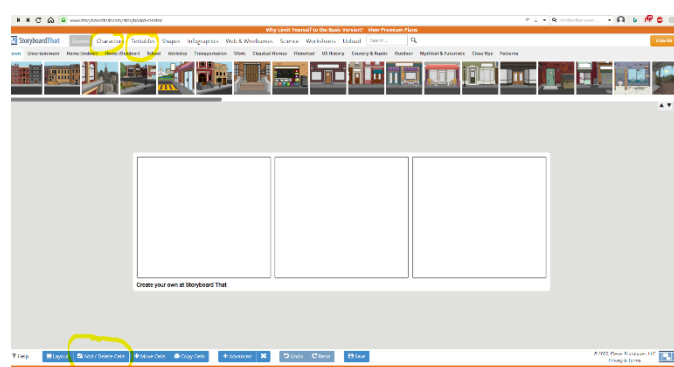
Vous allez créer une bande dessinée en espagnol pour raconter votre journée en confinement. Et pour cela nous allons utiliser le site <https://www.storyboardthat.com>

Veillez tout d'abord **regarder ce tutoriel** sur Youtube pour avoir une première idée de l'utilisation du site : <https://www.youtube.com/watch?v=977MPifgPGA>

Ensuite suivre les indications suivantes pour plus d'explication (les consignes précises sont à la fin) :



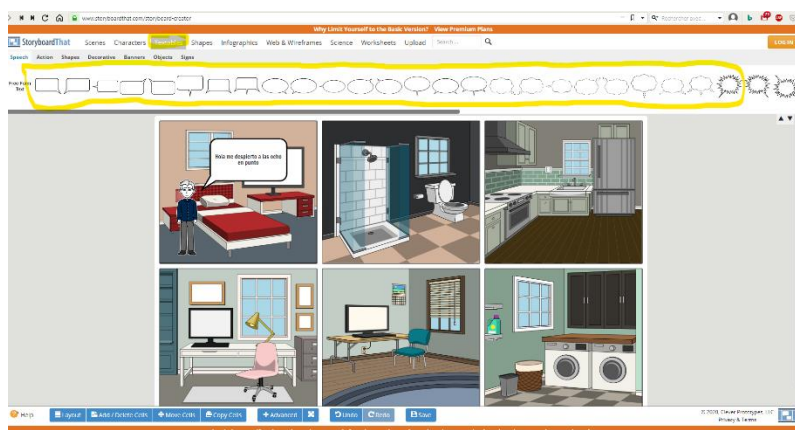
On commence par cliquer sur « Create a story board »



Puis en bas « add / delete cells » choisir un 3 X 2 pour avoir 6 cases.

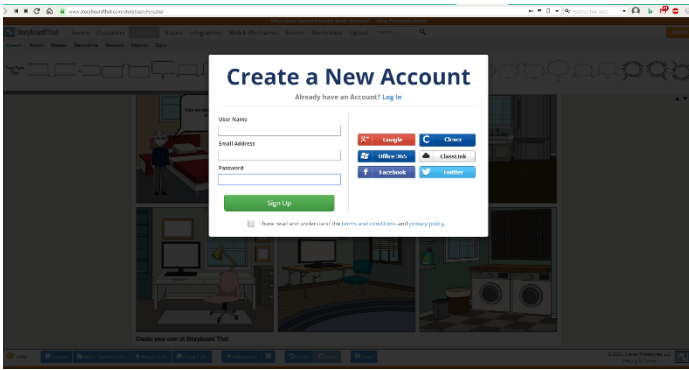
Choisir un **décor d'intérieur** dans « scène Home indoor » (en haut)

Choisir un personnage dans « Characters »



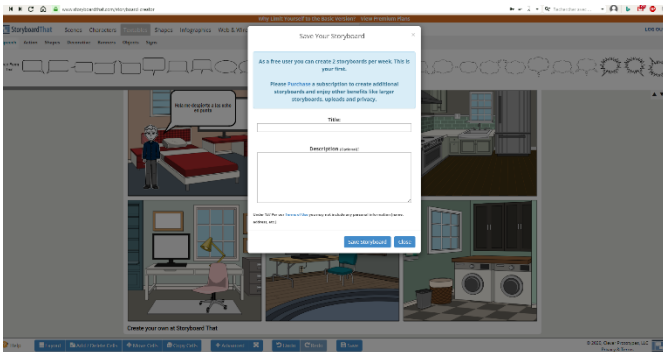
Puis dans « textable » choisir une bulle pour faire parler ton personnage pour qu'il puisse raconter sa journée en espagnol.

Ne pas oublier pas de cliquer sur « SAVE » en bas pour enregistrer ton travail.



À ce moment-là, si tu ne l'as pas déjà fait il va te demander de créer un nouveau compte.

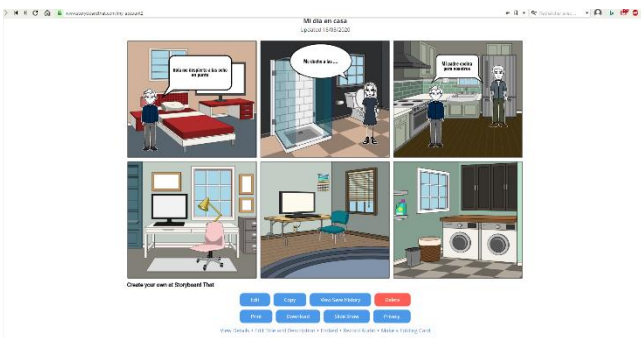
Rempli les champs avec nom, adresse mail et mot de passe pour pouvoir créer ton compte et enregistrer ton travail



Tu peux maintenant donner un titre et en option faire une petite description de ta BD.

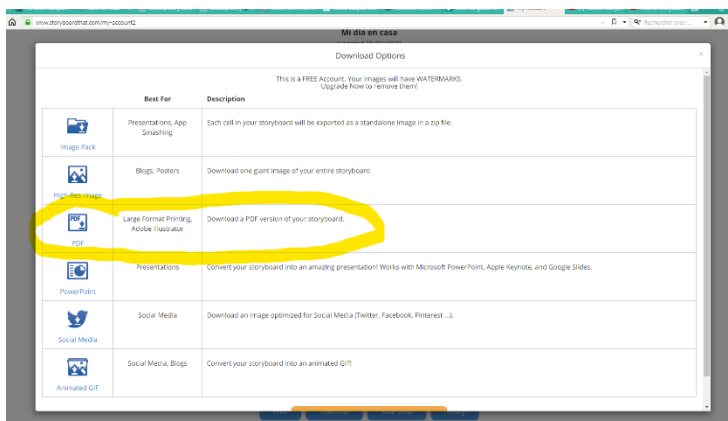
Attention le message t'indique qu'avec un compte gratuit tu ne peux faire que deux

BD par semaine.



Quand tu enregistre pour la première fois le site considère que tu as fini.

Il te suffit en bas de cliquer sur « Edit » pour continuer à modifier ta BD.



Quand tu as fini clique sur « save » puis sur « **save and exit** » pour pouvoir ensuite choisir « **downolad** » en bas de la page.

Puis il faut choisir le format **PDF** pour pouvoir le télécharger et ensuite me

l'envoyer sur pronote ou par mail.

## Maintenant les consignes :

Réalise une petite bande Dessinée de **6 cases** pour raconter ta journée type en confinement en **espagnol**. N'hésite pas à utiliser les documents vus en classe, mais surtout les points de grammaire (l'habitude, obligation personnelle et impersonnelle, impératif)

Dans la première case tu dois d'abord te présenter avec des phrases complètes **(nom prénom classe et âge)**

Pour chaque case il faut au minimum **deux formes verbales** conjuguées pour parler de ta journée.

Utilise **les verbes vu en classe** de préférence.

Précise la tranche horraire : **Por la mañana / por la tarde / por la noche.**

Parle de tes différentes activités de ta routine.

Utilise la première personne :

exemple :



Enregistrer la BD au format PDF et la déposer dans l'espace travail de pronote

Ou par mail avec nom prénom et classe à [senora.ohana@gmail.com](mailto:senora.ohana@gmail.com)

Rappel verbes utilisés en classe:

